

2020 7

		5
1.	1-1	5
2	1-2	7
3.	1-3	9
4.	1-4	10
5.	1-5	12
6	1-6	13
7.	1-7	14
8	1-8	16
9.	1-9	17
10.	1-10	19
11.	1-11	20
12	1-12	22
13.	1-13	23
14.	1-14	25
15.	1-15	26
16	1-16	28
		29
1.	2-1-1	29
2	2-1-2	31
3.	2-1-3	34
4.	2-1-4	37
5.	2-1-5	39
6	2-1-6	40
7.	2-1-7	43
8	2-1-8	45
9.	2-2-1	47

10.	2-2-2	52
11.	2-2-3	57
12.	2-2-4	62
13.	2-2-5	67
14.	2-2-6	73
15.	2-2-7	77
16.	2-2-8	82
		88
1.	3-1	88
2.	3-2	91
3.	3-3	93
4.	3-4	96
5.	3-5	99
6.	3-6	101
7.	3-7	103
8.	3-8	105
9.	3-9	107
10.	3-10	111
11.	3-11	113
12.	3-12	116
13.	3-13	119
14.	3-14	122
15.	3-15	125
16.	3-16	128
		131
1.	4-1	131
2.	4-2	134
3.	4-3	136
4.	4-4	139

5.	4-5	141
6.	4-6	144
7.	4-7	146
8.	4-8	148
9.	4-9	150
10.	4-10	152
11.	4-11	154
12.	4-12	156
13.	4-13	159
14.	4-14	161
15.	4-15	165
16.	4-16	167
		170
1.	5-1	170
2.	5-2		

16.

5-16

.....211

1. 1-1

1

1

001						1994/12/12	
002						1999/5/18	
003						1998/4/14	
004						1996/7/25	
005						1997/6/27	
006						1995/1/18	
007						1997/10/18	
008						1996/5/18	
009						1996/9/14	
010						1993/3/21	
011						1998/2/14	
012						1991/12/18	
013						1997/11/20	
014						199810/25	

2

Excel

14

Excel

Word

2

--	--	--

	2	30	
	1	30 40	Office 5
	30		
	30	2	

3

60

4

5%

5

5%

(20)

0

1

001						1994/12/12	
002						1999/5/18	
003						1998/4/14	
004						1996/7/25	
005						1997/6/27	
006						1995/1/18	
007						1997/10/18	
008						1996/5/18	
009						1996/9/14	
010						1993/3/21	
011						1998/2/14	
012						1991/12/18	
013						1997/11/20	
014						199810/25	

2

Excel

14

Excel

Word

2

		2		30			
			1	30	40		
					Of fi ce	5	
			30				
	30		2				

3

4

(20)	5%			5	0
	5%			1 4	
	10%			5 5	
(80)	10%			1 1	
	20%			1 5 5	
	30%			1 5 1 5 5	
	20%			1 5 5	

3. 1-3

1

1

3

30

3 10

30

7

3000

2

2

	2	30
	1	30 40 Office 5
	30	
	30	2

3

60

4

5%

5

5%

1

(20)

4

0

10%

1

1

3 20

4 10

20

7

3000

2

2

	2	30
	1	30 40 Office 5
	30	
	30	2

3

60

4

(20)	5%	5	0
	5%	1	
	10%	4	

			5 5	
(80)		20%	1 1	
		20%	1 5	
		30%	1 5	
		10%	5	

5. 1-5

1

1

3 10

3 16

3

2000

2

①

3

3

2

	2	30
	1	30 40 Office 5
	30	
	30	2

3

60

4

(20)	5%	5	0
	5%	1 4	
	10%	5 5	
(80)	20%	1 1	
	20%	1 5	
	30%	1 5	
	10%	5	

6. 1-6

1

1

3 10

3 16 4000

2

①

2

--	--	--

	2	30	
	1	30 40	Office 5
	30		
	30	2	

3

60

4

(20)	5%	5	0
	5%	1 4	
	10%	5 5	
(80)	20%	1 1	
	20%	1 5	
	30%	1 5	
	10%	5	

7. 1-7

1

1

JINMAO-SPORTS

2

①

500

2

	2	30
	1	30 40 Office 5
	30	
	30	2

3

90

4

(20)	5%	5	0	
	5%	1		4
	10%	5		5
(80)	20%		1 1	
	20%			

			1 5	
		30%	1 5	
		10%	5	

8. 1-8

1

1

2019 8 22 2019 100
 53 2019 9 2018 2020 6 2019
 14 70

2

①

500

2

	2 30	
	1 30 40 Office 5	
	30	
	30 2	

3

90

	4

2

①

2

	2	30
	1	30 40 Office 5
	30	
	30	2

3

90

4

(20)	5%	5	0
	5%	1	
	10%	4 5 5	
(80)	20%	1 1	

		20%	1 5	
		30%	1 5	
		10%	5	

10. 1-10

1

1

	2

2

①

2

	2 30	
	1 30 40 Office 5	

	30	
30	2	

3

90

4

(20)	5%	5	0
	5%	1 4	
	10%	5 5	
(80)	20%	1 1	
	20%	1 5	
	30%	1 5	
	10%	5	

11.

1-11

1

1

1 2017 2016 4.9 1 2017 2016 4.9 (:)

	2017	2016	
	2,716,772.00	2,130,039.00	586,733.00
	1,336,510.96	1,167,682.81	168,828.15
	1,380,261.04	962,356.19	417,904.85
	50.81%	45.18%	5.62%
	163,006.32	119,282.18	43,724.14
	630,583.01	470,779.21	159,803.80
	368,670.69	187,677.55	180,993.14

	258,455.87	280,778.77	(22,322.90)
	3,456.45	2,322.89	1,133.56
	586,671.71	372,294.80	214,376.91
			0.00
			0.00
	6,800.00	3,000.00	3,800.00
	17,985.00	1,200.00	16,785.00
	3,654.77	2,100.00	1,554.77
			0.00
	607,801.94	374,394.80	233,407.14
	36,000.00	24,000.00	12,000.00
	571,801.94	350,394.80	221,407.14
	21.05%	16.45%	4.60%

2

2

	2	30
	1	30 40 Office 5
	30	
	30	2

3

90

4

(20)	5%	5	0	
	5%	1		4
	10%	5		5
(80)	20%		1 1	
	20%			

			1 5	
		30%	1 5	
		10%	5	

12.

1-12

1

1

1

	0730206		6				150
	73		10950		68		

2

	0730201		1				200
	95		19000		48		

3

	0730204		4				180
	74		13320		14		

2

Excel

" " " " " "

Excel

2

--	--	--

	2	30	
	1	30 40 Office	5
	30		
	30	2	

3

60

4

(20)	5%		5	0
	5%		1 4	
	10%		5 5	
(80)	30%		1 5 1 5	
	20%		1 1	
	30%		1 5 1 5	

13.

1-13

1

1

0.4 0.3 0.2 0.1

	A	B	C
	A	A	B

	3	2	1
0.4			
0.3	A	B	C
0.2			
0.1			

2

2

	2	30	
	1	30 40	Office
5			
	30		
	30	2	

3

60

4

	5%	5	

(20)	5%	1	4	0
	10%		5 5	
(80)	20%		1 1	
	20%		1 5	
	30%		1 5	
	10%		5	

14.

1-14

1

1

20

130

2020 6 1 2020

9 30

2

2

	2	30
	1	30 40 Office
5		
	30	
	30	2

3

120

4

(20)	5%	5	0	
	5%	1		4
	10%	5		5
(80)	20%		1 1	
	20%	1	5	
	30%	1	5	
	10%		5	

15.

1-15

1

1

100

518

72335

15

40

4

" " " "

Fi tness Zone

303

2

2

	2	30
	1	30 40 Of fi ce
5		
	30	
	30	2

3

120

4

	5%	5	0
(20)	5%	1	

			4	
		10%	5 5	
(80)		20%	1 1	
		20%	1 5	
		30%	1 5	
		10%	5	

16.

1-16

1

1

20

15

2

2

2

30

1

30 40

Office

5

30

3

120

4

(20)	5%	5	0
	5%	1 4	
	10%	5 5	
(80)	20%	1 1	
	20%	1 5	
	30%	1 5	
	10%	5	

1. 2-1-1

1

1

2

2

	2	30
	1	30 40 Office 5
	30	
	30	2

3

4

(20)		5	5%
		1 4	5%
		5 5	10%
(80)		2 2 3	10%
		1 3	
		5 5	10%
		2 5	10%
		2 5	10%
		1 1	10%
		1 5	10%
		1 5	10%
		5	10%
			100%

2

2-1-2

1

34

80

7

14

“

”

10%

6

9

“

”

1600

2000

600

1200

4600

“

”

“

”

“

”

“

”

“

5 4

”

1

5

5 “ ”

“ 5

”

“

”

2

2

	2 30	
	1 30 40 Office 5	
	30	
	30 2	

3

90

4

(20)		5	5%
		1 4	5%
		5 5 5	10%
(80)		2 2 3 1	10%
		3	
		5 5	10%
		2 5	10%
		2 5	10%
		1 1	10%
		1 5	10%
		1 5	10%
		5	10%
			100%

3

2-1-3

1

2

2

	2	30
	1	30 40 Office 5
	30	
	30	2

3

90

4

(20)	5	5%
		1 5%
	4	10%
(80)	5 5	10%
		2 2 3 3 1 10%
	5	5 10%
		2 5 10%
	2	5 10%

			1 1	10%
			1 5	10%
			1 5	10%
			5	10%
			100%	

4. 2-1-4

2

2

	2	30
	1	30 40 Office 5
	30	
	30	2

3

90

4

(20)		5	5%
			1 5%
		4	
(80)		5 5	10%
			2 2 3 1 10%
		5	5 10%
			5 10%
		2	5 10%
		2	5 10%
		1 1	10%

			1 5	10%
			1 5	10%
			5	10%
			100%	

5. 2-1-5

2

2

	2	30

	1	30	40	Office	5	
		30				
	30	2				

3

90

4

(20)		5				5%	
					1	5%	
		4					
(80)		5	5			10%	
					2		
					2		
				3	3	1	10%
		5		5			10%
						5	10%
		2			5		10%
		2					
				1	1	10%	
		1	5			10%	
		1	5			10%	

			5	10%
			100%	

6

2-1-6

10

2

7

1

2

2

	2 30	
	1 30 40 Office 5	
	30	
	30 2	

3

90

4

	5	5%

(20)		1	5%
		4	
(80)		5 5	10%
		2 2 3 1	10%
		5 5	10%
		2 5	10%
		2 5	10%
		1 1	10%
		1 5	10%
		1 5	10%
		5	10%

7. 2-1-7

1
2016

" "

" " " " 10 " "

2

2

	2 30	
	1 30 40 Office 5	
	30	
	30 2	

3

90

4

	5	5%

(20)		1	4	5%	
			5 5	10%	
(80)		1	2 2 3	10%	
		5	5	10%	
		2	5	10%	
		2	5	10%	
			1 1	10%	
		1	5	10%	
		1	5	10%	
			5	10%	
			100%		

8 2-1-8

1
2016 7 4
7.50 /

" "

" " 7.5 / " " 15.0 !
 ,
 " 7.5 " " 7.5
 " 7.5 " "

2

2

	2 30	
	1 30 40 Office 5	
	30	
	30 2	

3

90

4

(20)		5	5%
		1 4	5%
		5 5	10%
(80)		2 2 3	10%
		1 3	
		5 5	10%
		2 5	10%
		2 5	10%
		1 1	10%
		1 5	10%
		1 5	10%
		5	10%
			100%

9. 2-2-1

1

ROSSI GNOL

BI RKO

AXE

VOLA

BRI KO

" "

4000

VOLK

2100 /

Atomic() 2400 /

ROSSI GNOL

160 /

40

30

1

PPT

1

2

3

4

5

6

7

8

2

15

15

1

1

2

3

4

5

6

7

8

9

1

3

2

2

30

4

5

1

2

3

4

5

2

	40	
	1	15
	3	1

3

90

60

30

4

20		2 3
		2
		3
		5%
		5%

		5	10%
40		2 2 1	5%
		2 3	5%
		2 3	5%
		3 2	5%
		1 2 2	5%
		5 5	15%
40		2 3	5%
		2 2	5%
		1 5	10%
		2 3	10%
		4 2	10%
	5 3 2	10%	
		5	100%

10

2-2-2

1

--

—

”

”

”

” ”

” ”

”

”

”

10%
2020 10 9

1 2

 5

 30

 40

 40

1

2

3 1

4 2 30

5

2 1

 25

1 3

PPT

1

2

3

4

5

6

7

8

2

15

15

1

1

2

3

4

5

6

7

8

9

3

2

2

30

1

4

5

1

2

3

4

5

2

	40	
	1	15
	3	1

3

90

60

30

4

20		2 3	5%
		2 3	5%
		5	10%
		2	5%

40		2	1				
		2	3	5%			
		2	3	5%			
		3	2	5%			
		1	2	2	5%		
				5	5	15%	
40			2	3	5%		
			2		2	5%	
				1		5	10%
		2		3		4	10%
		4				2	10%
				3	2	10%	
			5			100%	

11. 2-2-3

1

()

ROSSI GNCL

BI RKO
BRI KO

AXE

VOLA

25

910

10

600

60

60

16

13

2000

1 2

 5

 30

 40

 40

1

2

3 1

4 2 30

5

2 1

 25

1 3

PPT

1

2

3

4

5

6

7

8

2

15

15

1

1

2

3

4

5

6

7

8

9

3

2

1

2

30

4

5

1

2

3

4

5

2

	40	
	1	15
	3	1

3

90

60

30

4

20		2 3	5%
		2 3	5%
		5	10%
		2	5%

40		2	1			
		2	3	5%		
		2	3	5%		
		3	2	5%		
		1	2	2	5%	
				5	5	15%
40				3	5%	
			2		5%	
				1	2	10%
		2		3		10%
		4			2	10%
				3	2	10%
			5			100%

12

2-2-4

1

1987 1 1

2009

600

2006

1986

500

" " " "

700

150

8000

1.6

4000

1 2

 5

 30

 40

 40

1

2

3 1

4 2 30

5

2 1

1 3 25

1

PPT

1

2

3

4

5

6

7

8

2

15

15

1

1

2

3

4

5

6

7

8

9

3

2

1

2 30

4

5

1

2

3

4

5

2

	40	
	1 15	
	3 1	

3

90

60

30

4

20		2 3	5%
		2 3	5%
		5	10%

2

2

40

1993

2001 11 3

2001 11

70

1998

"

"

"

"

"

"

2001

"

"

157

16.5

2 5

"

"

"

"

3.2

V

60

40

30

40

5

1

2

1

2

3

1

4

2

30

5

2

1

25

1

3

1

PPT

1

2

3

4

5

6

7

8

2

15

15

1

1

2

3

4

5

6

7

8

9

1

3

2

2

30

4

5

1

2

3

4

5

2

	40	

	1 15	
	3 1	

40		2	3	5	10%	
		4		4	2	10%
			5	3	2	10%
		100%				

14. 2-2-6

1

()

()

80

95

5

500

60

40

30

40

5

1

2

1

2

3

1

4

2

30

5

2

1

25

1

3

1

PPT

1

2

3

4

5

6

7

8

2

15

15

1

1

2

3

4

5

6

7

1

8

9

3

2

2

30

4

5

1

2

3

4

5

2

	40	
	1 15	

	3	1	
--	---	---	--

		4	4	2	10%
			3	2	10%
		5	100%		

15.

2-2-7

1

1

50%

280 /

250 /

60

40

30

40

5

1

2

1

2

3

4

5

1

2

30

2

1

25

1

3

1

PPT

1

2

3

4

5

6

7

8

2

15

15

1

1

2

3

4

5

6

7

8

9

1

3

2

2

30

4

5

1

2

3

4

5

2

--	--	--

	40	
	1	15
	3	1


3

90

60

30

4



1

20

1

AAAA

6

250

5000

600

300

10

3000

40000

400

50

25

1

3

1

PPT

1

2

3

4

5

6

7

8

2

15

15

1

1

2

3

4

5

6

7 1
 8
 9
 3 2
 2 30

4 5

1
 2
 3
 4
 5
 2

	40	
	1 15	
	3 1	

3

90

60

30

4

--	--	--

20		2 3	5%
		2	5%
		3 5	10%
40		5	
		2 2 1	5%
		2 3	5%
		2 3	5%
		3 2	5%
		1 2 2	5%
40		5 5	15%
		5	
		2 3	5%
		2 2 1	5%
		5 3	10%
		2 4 2	10%
40		4 2	10%
		3 2	10%
		5	
		100%	

1. 3-1

1

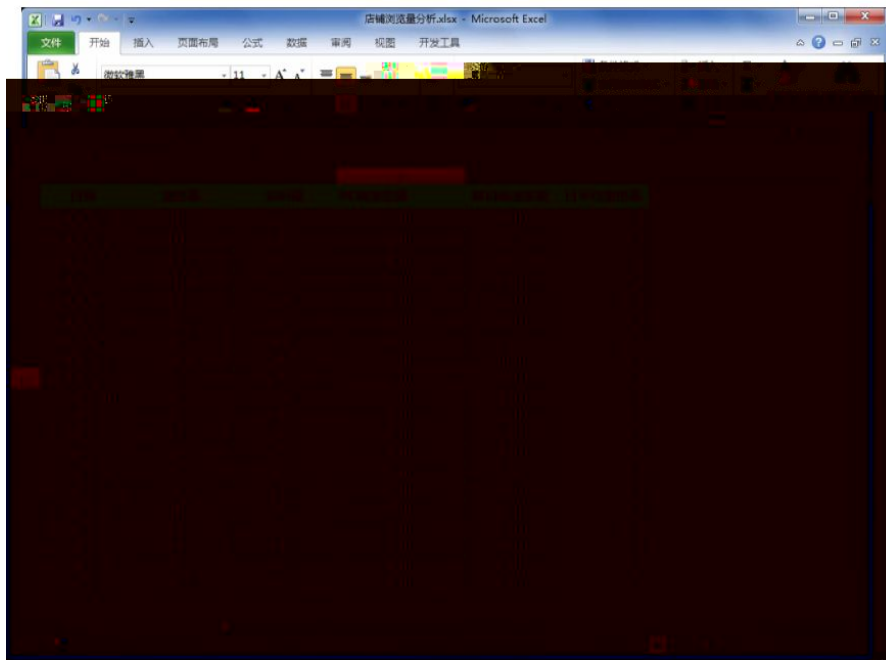
“ Q1-

”

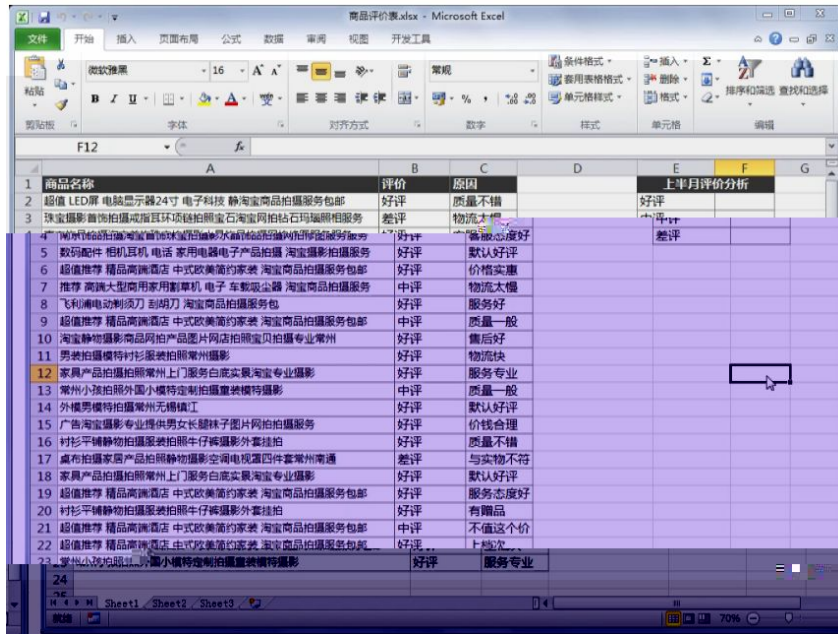
EXCEL

Excel

word



	A	B	C	D	E	F	G	H
1	流量项目	访客数	成交数	成交转化率				
2	海内免费流量	1300	120					
3	海外流量	600	43					
4	海内收费流量	760	100					
5	搜索引擎	320	30					
6	直接访问	98	5					
7	其他访问	1300	120					



2

		70	30
		2	

3

120

4

		10%		
			4	
20		10%	2	0
			4	
		10%	;	

80		15%		
		15%		
		15%		
		5%		
		5%		
		15%	2 3 5	
		100%		

2

3-2

1

"

"

EXCEL

word

1	A	B	C	D	E	F	G	H	I	J	K
	销售地区	销售员	商品名称	数量	单价 (¥)	销售金额 (¥)					
2	广州	白雪	数码相机	100	2,000.00	200,000.00					
3	广州	白雪	数码相机	68	3,500.00	238,000.00					
4	广州	白雪	数码相机	80	3,000.00	240,000.00					
5	广州	白雪	数码相机	8	4,500.00	36,000.00					
6	广州	白雪	冰箱	98	900.00	88,200.00					
7	广州	白雪	冰箱	12	780.00	9,360.00					
8	广州	白雪	冰箱	56	1,500.00	84,000.00					
9	广州	白雪	冰箱	30	1,080.00	32,400.00					
10	深圳	杨光明	数码相机	56	5,000.00	280,000.00					
11	深圳	杨光明	数码相机	90	4,500.00	405,000.00					
12	深圳	杨光明	数码相机	95	9,800.00	931,000.00					
13	深圳	杨光明	数码相机	80	7,800.00	624,000.00					
14	深圳	李青山	电话	56	900.00	50,400.00					
15	深圳	李青山	电话	15	1,420.00	21,300.00					
16	深圳	杨光明	电话	80	1,500.00	120,000.00					
17	深圳	杨光明	电话	60	1,299.00	77,940.00					
18	深圳	杨光明	电话	75	1,599.00	119,925.00					
19	深圳	杨光明	电话	15	1,599.00	23,985.00					
20	深圳	李青山	电脑	40	2,500.00	100,000.00					
21	深圳	李青山	电脑	15	2,850.00	42,750.00					
22	深圳	李青山	电脑	20	3,000.00	60,000.00					

2

		70	30
		2	

3

120

4

		10%		
			4	
20		10%	2	4
				0
		10%	;	

80		15%		
		15%		
		15%		
		5%		
		5%		
		15%	2 3 5	
		100%		

3

3-3

1

"

"

EXCEL

Excel

word

客户性别分析.xlsx - Microsoft Excel

近两月访客数据统计			
月份	女	男	
1月份	360	140	
2月份	500	220	
总计	860	360	

近两月成交顾客数据统计			
月份	商品成交总数	女	男
1月份	300	230	70
2月份	400	300	100
总计	700	530	170

顾客年龄统计.xlsx - Microsoft Excel

年龄	人数	占比
18-24	150	15%
25-30	200	20%
31-36	180	18%
37-42	120	12%
43-48	100	10%
49-54	80	8%
55-60	60	6%
61-66	40	4%
67-72	20	2%
73-78	10	1%
79-84	5	0.5%
85-90	2	0.2%
91-96	1	0.1%
97-100	1	0.1%

城市成交量统计

城市	成交量
北京	3380
上海	4590
重庆	2810
广州	2500
深圳	3650
成都	3000
济南	2800
天津	3100
西安	2260
武汉	3980

消费等级

消费水平等级	消费指数
低	8%
较低	10%
中	48%
较高	26%
高	8%

2

	70	30

	2	
--	---	--

3

120

4

20		10%		0
		10%	4 2 4	
80		10%	;	
		15%	6 9	
		15%		
		15%		
		5%		
		5%		
		15%	2 3 5	
		100%		

4.

3-4

1

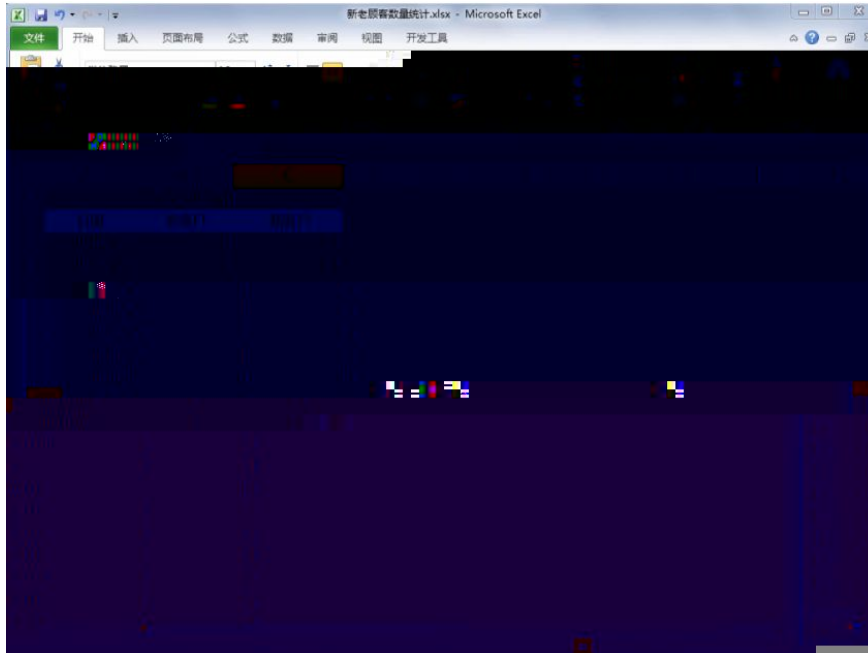
“

”

EXCEL

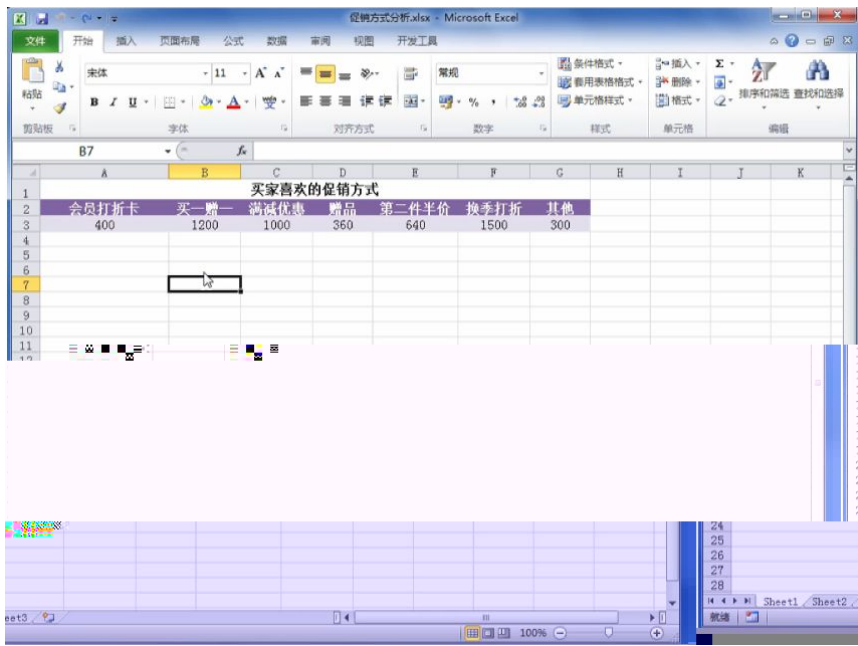
Excel

word



店铺销售记录.xlsx - Microsoft Excel

	A	B	C	D	E
1	订单编号	买家会员名	买家支付宝账号	联系手机	宝贝标题名称
2	889056655458875056	追风少年	189****4551	189****4551	超值 LED屏 电脑显示器24寸 电子科技 静淘宝商品拍摄服务包部
3	154222459555755598	爱吃鱼的鱼	171****4525	171****4525	珠宝摄影首饰拍摄戒指耳环项链拍摄宝石淘宝网店钻石玛瑙相机服装
4	584533545897512379	太阳花	180****4578	180****4578	淘宝饰品拍摄淘宝首饰珠宝拍摄水晶饰品拍摄网店修图服务服务
5	115433655875421267	love_wei	151****9856	151****9856	数码配件 相机耳机 电话 家用电器电子产品拍摄 淘宝摄影拍摄服务
6	124569841155223502	爱淘	187****4574	187****4574	超值推荐 精品高档酒店 中式欧美简约家装 淘宝商品拍摄服务包部
7	155874541354553124	网名不重要	168****4545	168****4545	推荐 高端大型商用家用投影机 电子 车载吸尘器 淘宝商品拍摄服务
8	165987544451579742	朕是皇上	185****5661	185****5661	飞利浦电动剃须刀 剃胡刀 淘宝商品拍摄服务包
9	844235785135458654	乐天派	145****4584	145****4584	超值推荐 精品高档酒店 中式欧美简约家装 淘宝商品拍摄服务包部
10	254843548765123574	鸽子	181****9856	181****9856	淘宝静物摄影商品网店产品图片网店拍摄宝贝拍摄专业常州
11	485752324546654224	来自太阳的我	134****7568	134****7568	男装拍摄模特衬衫服装拍摄常州摄影
12	152544355487553356	太阳花	152****7845	152****7845	家具产品拍摄拍照常州上门服务白犀牛淘宝专业 摄影
13	541235458835512126	追风少年	183****7545	183****7545	常州小孩拍摄外国小模特定制拍摄童装模特摄影
14	122545354225487635	你若安好，便是晴天	187****5475	187****5475	外模男模特拍摄常州无棣镇工
15	547886544254785854	明天会更好	177****7545	177****7545	广告淘宝摄影专业提供男女长腿妹子模特 摄影 拍摄服务
16	123658455786554532	我是一只猫地	186****5485	186****5485	衬衫平铺静物拍摄服装拍照牛仔裤摄影外套挂拍
17					
18					
19	老顾客购买商品金额				
20	新顾客购买商品金额				



2

	70	30
	2	

3

120

20		10%	
		10%	4
		10%	2
			4
		10%	
			0

80		15%	6	9
		15%		
		15%		
		5%		
		5%		
		15%	2	3
		100%		

5.

3-5

1

Excel

"

"

EXCEL

word

销售报表分析1.xlsx - Microsoft Excel

文件 开始 插入 页面布局 公式 数据 审阅 视图 开发工具

粘贴 格式 数字 单元格 编辑

E13 239

	A	B	C	D	E	F	G	H	I	J	K
1	日期	商品编码	商品名称	商品单价	销售价格	折扣率	数量	商品总额			
2	2018/4/1	JSE89-01	女士风衣	399.00	329.00	17.5%	12	3948.00			
3	2018/4/1	OTSQP-01	女士衬衫	89.00	89.00	0.0%	9	801.00			
4	2018/4/2	JSE89-02	女士风衣	239.00	239.00	0.0%	15	3585.00			
5	2018/4/2	JAF58-01	女士T恤	65.00	65.00	0.0%	13	845.00			
6	2018/4/2	OTSQP-01	女士衬衫	89.00	89.00	0.0%	12	1068.00			
7	2018/4/3	OTSQP-02	女士衬衫	119.00	119.00	0.0%	8	952.00			
8	2018/4/3	JSE89-01	女士风衣	399.00	329.00	17.5%	10	3290.00			
9	2018/4/4										

2

		70	30
		2	

3

120

4

		10%		
			4	
20		10%	2	0
			4	
		10%	;	

80		15%	6	9
		15%		
		15%		
		5%		
		5%		
		15%	2	3
		100%		

6

3-6

1

"

"

EXCEL

Excel

word

近期宝贝销售记录.xlsx - Microsoft Excel

A	B	C	D	E	
1	买家会员名	买家支付宝账号	联系手机	宝贝标题名称	
2	115433655875421267	love_wei	151****9856	151****9856	男装拍摺横特衫服装拍照常州摄影
3	15422245955	爱吃鱼的鱼	171****4525	171****4525	男装拍摺横特衫服装拍照常州摄影
4	124569841155223502	爱淘	187****4574	187****4574	超值推荐 精品高档酒店 中式款真丝的服装 淘金淘品拍摺
5	254843548765123574	锦子	181****9856	181****9856	常州小淘拍摺衫 小淘拍摺衫服装拍照常州

商品分配方案分析.xlsx - Microsoft Excel

A	B	C	D	E	F	G	H	I	J
商品分配分析									
1	商品名称	商品成本	平均售出时间(天)	商品毛利	商品分配数量	毛利合计			
2	女士服装	120.00	25						

2

		70	30

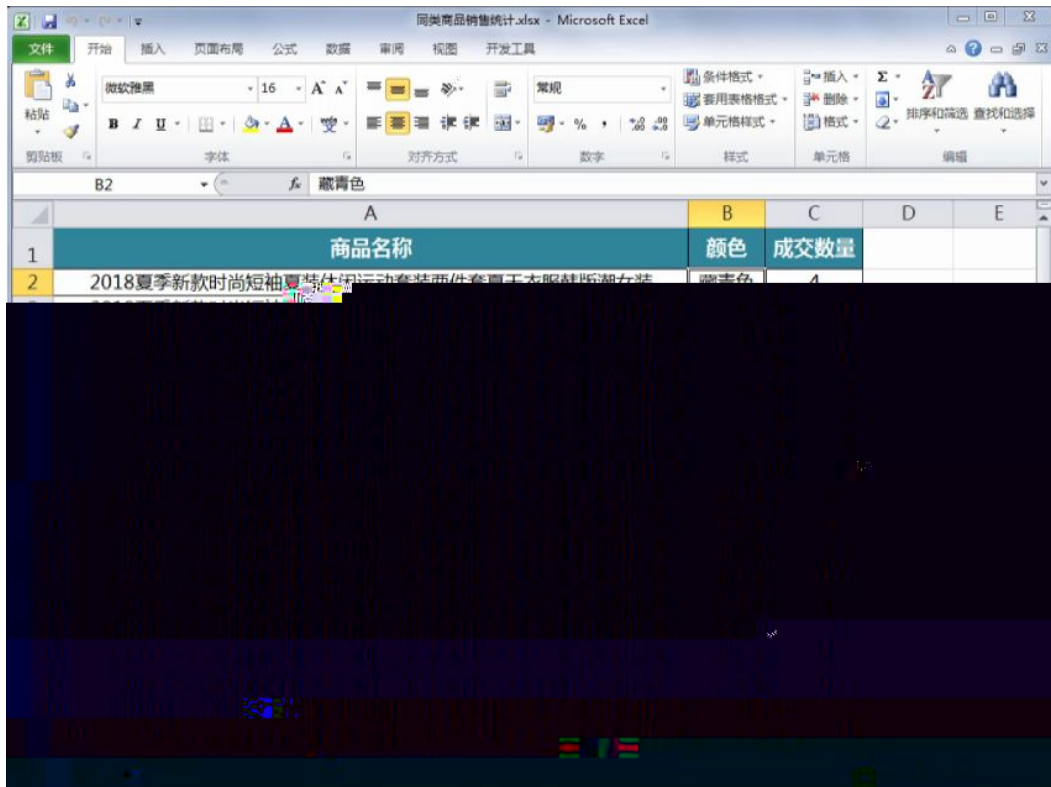
	2	

1

“ ” EXCEL

Excel

word



2

	70	30
	2	

3

120

4

10%
4
20 10% 2 4 0
10% ;

80

Excel

word

The screenshot shows a Microsoft Excel spreadsheet titled "退货、退款原因分析.xlsx". The spreadsheet contains a table with the following data:

1	D	E	F	G	H
	宝贝标题名称	退货/退款原因	全部/部分退款	退款金额	
2	女装 百搭条纹翻领衬衫女 2018夏装新款chic直筒中袖衬衣女	质量问题	部分退款	¥20.00	
3	2018夏季新款时尚休闲运动服装套装女夏天短袖女休闲两件套潮夏装	描述与商品不符	全部退款	¥139.00	
4	2018春秋新款时尚休闲运动服装套装春秋装时髦卫衣女装两件套韩版潮	发错商品	全部退款	¥128.00	
5	2018夏季新款时尚短袖夏装休闲运动套装两件套夏天衣服韩版潮女装	质量问题	部分退款	¥30.00	
6	运动套装女夏季新款2018韩版短袖七分裤休闲两件套夏天时尚夏装潮	发错商品	全部退款	¥69.00	
7	运动套装女2018夏季新款休闲装两件套时尚夏天短袖显瘦运动衣服潮	质量问题	部分退款	¥10.00	
8	运动服装女2018夏季新款韩版夏天短袖时尚休闲两件套夏装七分裤	发错商品	全部退款	¥89.00	
9	2018夏季新款韩版时尚运动服装套装女夏天休闲两件套短袖宽松薄款	发错商品	全部退款	¥199.00	
10	夏装新款时尚休闲运动两件套装2018女潮夏季运动宽松韩版二件套	质量问题	部分退款	¥50.00	
11	夏季新款时尚休闲运动两件套时尚短袖夏装七分裤2018新款	商品漏发	部分退款	¥30.00	
12	18益蚕丝薄中长款春夏季新款针织开衫女外搭冰丝防晒衣外套空调衫	质量问题	部分退款	¥20.00	
13	薄款蚕丝春夏季新款针织圆领镂空纯色上衣宽松冰丝中袖 好t恤女	补差价	部分退款	¥15.00	
14	春秋韩版新品中长款羊毛衫外搭针织好开衫宽松长袖毛衣披肩外套女	补差价	部分退款	¥10.00	
15					
16					
17					
18					
19					
20					
21					
22					
23					
24					

20		10%	4 2 4	0
		10%	;	
80		15%	6 9	
		15%		
		15%		
		5%		
		5%		
		15%	2 3 5	
		100%		

9.

3-9

1

1%

5%

"

"

EXCEL

Excel


word

商品采购价格明细图.xlsx - Microsoft Excel

年份	采购日期	商品名称	单位	采购价格
2018/4/1	2018/4/1	女士风衣	¥	179
2018/4/2	2018/4/2	女士风衣	¥	188
2018/4/3	2018/4/3	女士风衣	¥	200
2018/4/4	2018/4/4	女士风衣	¥	190
2018/4/5	2018/4/5	女士风衣	¥	210
2018/4/6	2018/4/6	女士风衣	¥	180
2018/4/7	2018/4/7	女士风衣	¥	185
2018/4/8	2018/4/8	女士风衣	¥	196
2018/4/9	2018/4/9	女士风衣	¥	200
2018/4/10	2018/4/10	女士风衣	¥	180
2018/4/11	2018/4/11	女士风衣	¥	190
2018/4/12	2018/4/12	女士风衣	¥	180
2018/4/13	2018/4/13	女士风衣	¥	230
2018/4/14	2018/4/14	女士风衣	¥	200
2018/4/15	2018/4/15	女士风衣	¥	220

采购金额预测.xlsx - Microsoft Excel

年份	投入成本	成本增长率
2012	¥ 125,000.00	16.00%
2013	¥ 96,000.00	
2014	¥ 138,000.00	
2015	¥ 166,000.00	
2016	¥ 205,000.00	
2017	¥ 189,000.00	
2018年采购金额预测：		



2

	70	30
	2	

3

120

4

		10%		
			4	
20		10%	2	4
				0
		10%	;	

80		15%		
		15%		
		15%		
		5%		
		5%		
		15%	2 3 5	
		100%		

10

3-10

1

"

"

EXCEL

Excel

word

商品库存数量.xlsx - Microsoft Excel

1	A	B	C	D	E	F	G	H	I	J	K
2	1月	182	263	85	678						
3	2月	206	325	73	825						
4	3月	168	287	69	530						
5	4月	220	200	105	620						
6	5月	212	278	95	789						

商品库存分析.xlsx - Microsoft Excel

商品名称	品牌	入库数量	销售数量	入库日期	出库日期	结存数量	库存预警
清蛋乳	Za	20	50	45	25	20	
清蛋乳	自然堂	18	45	30	33	20	
清蛋乳	欧萃雅	20	50	42	28	20	
清蛋乳	韩束	16	30	40	6	20	
清蛋乳	兰蔻	25	35	25	35	20	
清蛋乳	雅诗兰黛	19	30	35	20	20	

单一商品库存分析.xlsx - Microsoft Excel

商品名称	品牌	入库数量	销售数量	入库日期	出库日期	结存数量	库存预警
爽肤水	Za	20	50	55	15	20	
爽肤水	自然堂	15	40	30	25	20	
爽肤水	欧萃雅	28	30	25	33	20	
爽肤水	韩束	16	20	12	14	20	
爽肤水	兰蔻	22	18	20	20	20	
爽肤水	雅诗兰黛	20	25	35	10	20	

	70	30
	2	

3

120

4

20		10%		0
		10%	4 2 4	
80		10%	;	
		15%	6 9	
		15%		
		15%		
		5%		
		5%		
		15%	2 3 5	
		100%		

11.

3-11

1

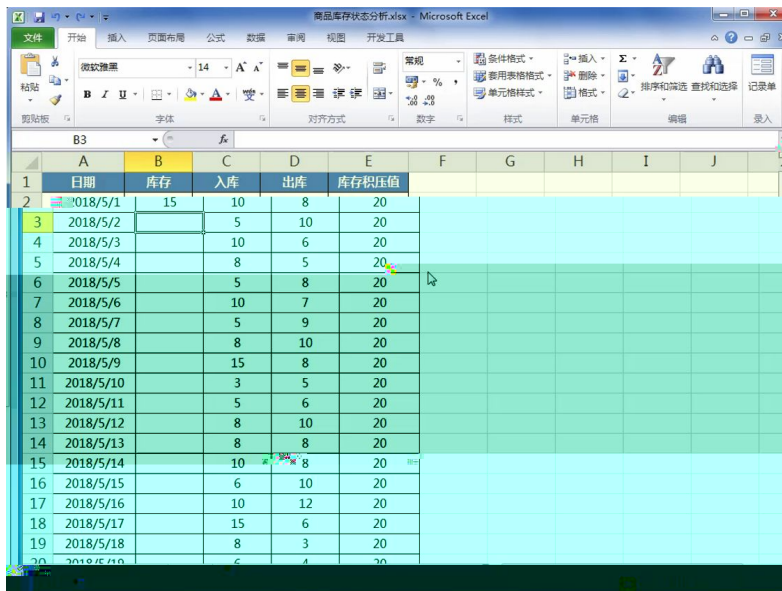
“

”

EXCEL

Excel

word



The screenshot shows a Microsoft Excel spreadsheet titled "商品库存状态分析.xlsx". The spreadsheet has the following data:

日期	库存	入库	出库	库存积压值
2018/5/1	15	10	8	20
2018/5/2		5	10	20
2018/5/3		10	6	20
2018/5/4		8	5	20
2018/5/5		5	8	20
2018/5/6		10	7	20
2018/5/7		5	9	20
2018/5/8		8	10	20
2018/5/9		15	8	20
2018/5/10		3	5	20
2018/5/11		5	6	20
2018/5/12		8	10	20
2018/5/13		8	8	20
2018/5/14		10	8	20
2018/5/15		6	10	20
2018/5/16		10	12	20
2018/5/17		15	6	20
2018/5/18		8	3	20
2018/5/19		6	4	20

	C	D	E	F	G	H	I	J	K	L	M	N
1	销售量			平均库存			库存周转率			库存周转天数		
2	板鞋	休闲鞋	运动鞋	板鞋	休闲鞋	运动鞋	板鞋	休闲鞋	运动鞋	板鞋	休闲鞋	运动鞋
3	521	356	425	14,050	18,000	26,060	115%	61%	51%	27	51	61
4	689	427	367	30,090	26,000	8,900	64%	46%	115%	44	61	24
5	781	425	542	28,900	25,660	16,500	84%	51%	102%	37	60	30
6	650	389	346	56,800	69,600	25,630	34%	17%	40%	87	179	74
7	480	378	289	32,400	46,350	13,660	46%	25%	66%	68	123	47
8	320	580	156	10,900	19,600	10,720	88%	89%	44%	34	34	69
9	580	260	265	36,300	12,300	32,123	50%	66%	26%	63	47	121
10	490	480	241	25,600	26,500	20,711	59%	56%	36%	52	55	86
11	360	798	389	12,600	12,600	18,525	86%	190%	63%	35	16	48
12	530	689	256	18,300	16,530	10,689	90%	129%	74%	35	24	42
13	300	645	321	9,600	45,630	36,590	94%	42%	26%	32	71	114
14	450	780	405	11,560	30,260	15,630	121%	80%	80%	26	39	39
15	512	517	334	23,890	29,042	19,693	783%	650%	618%	47	56	59

2

		70	30
		2	

3

120

4

		10%		
20			4	0
		10%	2	
			4	
		10%	;	

80		15%		
		15%		
		15%		
		5%		
		5%		
		15%	2 3 5	
		100%		

12

3-12

1

word

"

"

EXCEL

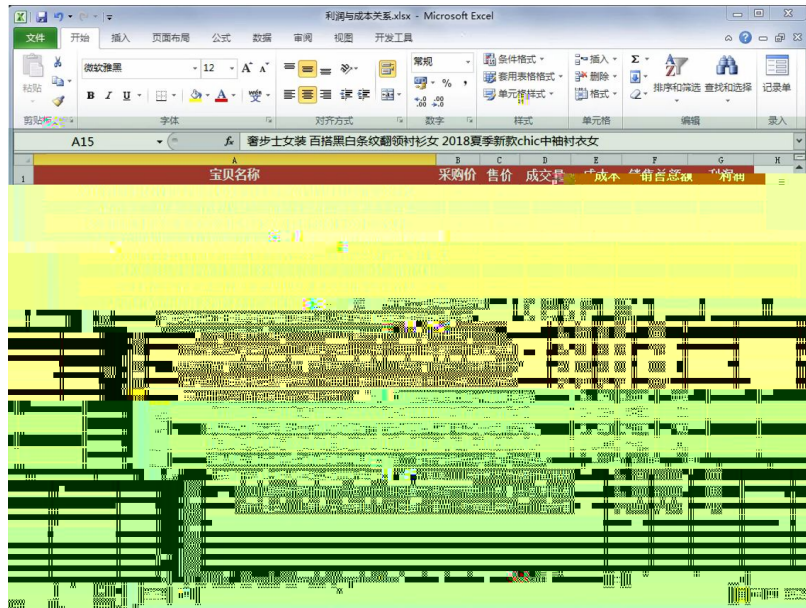
Excel

商品定价分析.xlsx - Microsoft Excel

报价	成交量	销售总额
¥ 30	130	
¥ 49	160	
¥ 53	245	
¥ 54	95	
¥ 59	150	
¥ 69	169	
¥ 79	108	
¥ 86	173	
¥ 88	90	
¥ 89	79	
¥ 90	88	
¥ 99	145	
¥ 108	110	
¥ 109	80	
¥ 136	89	
¥ 150	99	
¥ 148	67	
¥ 199	45	
¥ 120	80	

商品价格与销售总额关系.xlsx - Microsoft Excel

报价	成交量	销售总额
¥ 30	130	
¥ 49	160	
¥ 53	245	
¥ 54	95	
¥ 59	150	
¥ 68	215	
¥ 69	169	
¥ 79	108	
¥ 86	173	
¥ 88	90	
¥ 89	79	
¥ 90	88	
¥ 99	145	
¥ 108	110	
¥ 109	80	
¥ 136	89	
¥ 150	99	
¥ 148	67	
¥ 199	45	
¥ 120	80	



		15%		
		15%		
		5%		
		5%		
		15%	2 3 5	
		100%		

13

3-13

1

"

"

"

"

EXCEL

Excel

word

本月上旬鼠标销售量分析.xlsx - Microsoft Excel

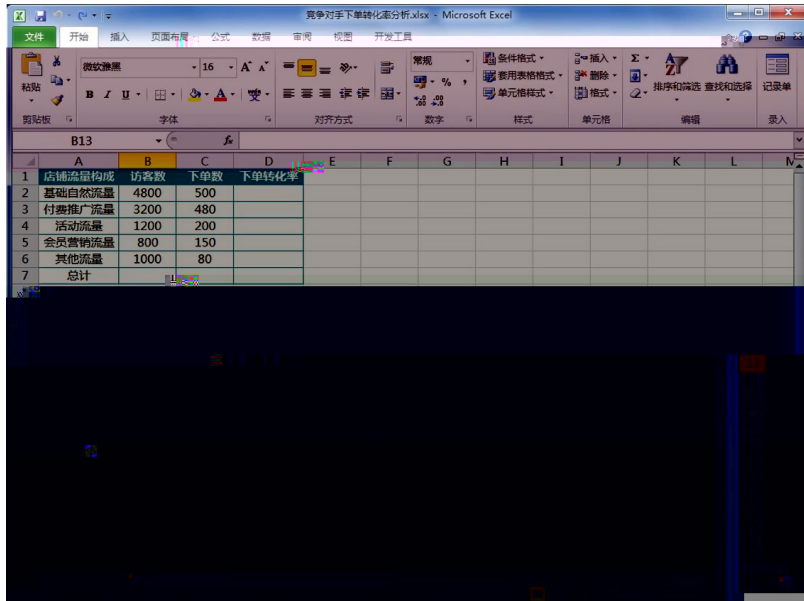
1	本月上旬鼠标销售量 (竞争对手)	本月上旬鼠标销售量 (本店)
2	日期	销量 (竞争对手)
3		
4		
5		
6		
7		
8		
9		
10		
11		
12		
13		
14		
15		
16		
17		
18		
19		
20		
21		
22		
23		
24		
25		
26		
27		
28		
29		
30		
31		

竞争对手销售商品数据.xlsx - Microsoft Excel

1	宝贝名称	售价	销量	销售额	竞争对手
2	游戏机械鼠标有线电竞usb台式电脑笔记本无声静音光电办公家用lol	¥ 59	45		
3	罗技 (Logitech) M330 无线静音鼠标 舒适曲线 黑色 M275升级版	¥ 79	28		
4	西伯利亚 (XIBERIA) V10 电竞游戏耳机头戴式7.1声道重低音7彩发光电脑耳麦 灰色	¥ 59	37		
5	鼠标有线电竞usb台式电脑笔记本无声静音光电办公家用lol	¥ 59	45		
6	罗技 (Logitech) M330 无线静音鼠标 舒适曲线 黑色 M275升级版	¥ 79	28		
7	西伯利亚 (XIBERIA) V10 电竞游戏耳机头戴式7.1声道重低音7彩发光电脑耳麦 灰色	¥ 59	37		
8	鼠标有线电竞usb台式电脑笔记本无声静音光电办公家用lol	¥ 59	45		
9	罗技 (Logitech) M330 无线静音鼠标 舒适曲线 黑色 M275升级版	¥ 79	28		
10	西伯利亚 (XIBERIA) V10 电竞游戏耳机头戴式7.1声道重低音7彩发光电脑耳麦 灰色	¥ 59	37		
11	鼠标有线电竞usb台式电脑笔记本无声静音光电办公家用lol	¥ 59	45		
12	罗技 (Logitech) M330 无线静音鼠标 舒适曲线 黑色 M275升级版	¥ 79	28		
13	飞利浦无线鼠标 静音办公联想华硕戴尔游戏笔记本电脑无限小女生	¥ 49	56		
14	游戏机械鼠标有线电竞usb台式电脑笔记本无声静音光电办公家用lol	¥ 59	45		
15	真机械键盘鼠标套装青轴黑轴红轴有线电脑吃鸡游戏电竞耳机三件套装	¥ 159	18		
16	大号鼠标垫游戏鼠标垫边可滑动鼠标垫笔记本电脑办公小号键盘垫	¥ 15	69		
17	莱尔朋克真机械键盘鼠标套装青轴黑轴红轴有线电脑吃鸡游戏电竞耳机三件套装	¥ 179	22		
18	键盘鼠标套装真机械手感lol游戏台式电脑有线吃鸡电竞(外设键鼠)	¥ 89	48		
19	键盘鼠标套装真机械手感有线家用电脑台式笔记本游戏吃鸡键鼠	¥ 119	39		

鼠标有线电竞usb台式电脑笔记本无声静音光电办公家用lol

1	鼠标有线电竞usb台式电脑笔记本无声静音光电办公家用lol	鼠标有线电竞usb台式电脑笔记本无声静音光电办公家用lol
2		
3		
4		
5		
6		
7		
8		
9		
10		
11		
12		
13		
14		
15		
16		
17		
18		
19		
20		
21		
22		
23		
24		
25		
26		
27		
28		
29		
30		
31		



2

		70	30
		2	

3

120

4

		10%		
			4	
20		10%	2	4
				0
		10%	:	
80		15%		9
			6	

		15%		
		15%		
		5%		
		5%		
		15%	2 3 5	
		100%		

14.

3-14

1

"

"

EXCEL

Excel

word

商品搜索趋势分析.xlsx - Microsoft Excel

搜索关键词	日期	搜索量
连衣裙	2018/6/1	4500
连衣裙	2018/6/2	5000
连衣裙	2018/6/3	5200
连衣裙	2018/6/4	5800
连衣裙	2018/6/5	6200
连衣裙	2018/6/6	7800
连衣裙	2018/6/7	6500
连衣裙	2018/6/8	7200
连衣裙	2018/6/9	6900
连衣裙	2018/6/10	7500
连衣裙	2018/6/11	8900
连衣裙	2018/6/12	7800
连衣裙	2018/6/13	7200
连衣裙	2018/6/14	8100
连衣裙	2018/6/15	8300
连衣裙	2018/6/16	7900
连衣裙	2018/6/17	8900
连衣裙	2018/6/18	10200
连衣裙	2018/6/19	8900

行业卖家经营阶段数据.xlsx - Microsoft Excel

经营阶段	卖家数据	比例
新手	3200	
入门期	3800	
上升期	2200	
稳定期	1400	
资深卖家	200	
总计		

同类型商品价格分析.xlsx - Microsoft Excel

	B	C	D	E	F	G	H	I	J	K	L
1	价格										
2	¥ 189										
3	¥ 99										
4	¥ 139										
5	¥ 99										
6	¥ 69										
7	¥ 148										
8	¥ 59										
9	¥ 128										
10	¥ 89										
11	¥ 199										
12	¥ 49										
13	¥ 59										
14	¥ 49										
15	¥ 89										
16	¥ 99										
17	¥ 89										
18	¥ 159										

行业部分商品销量.xlsx - Microsoft Excel

6	连衣裙	19452	22014	29785	35487	42150	45968
7							
8							
9							
10							
11							
12							
13							
14							
15							
16							
17							
18							
19							
20							

2

	70	30
	2	

3

120

4

10%
4
10% 2 4
20 0

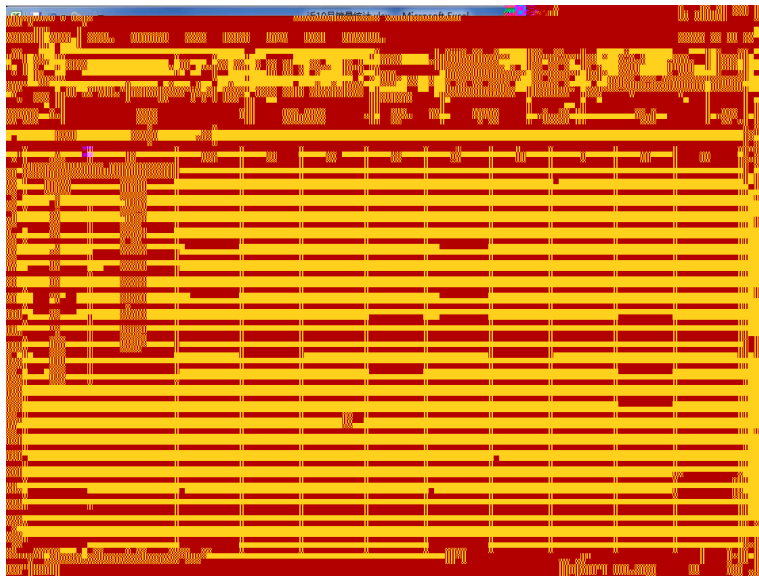
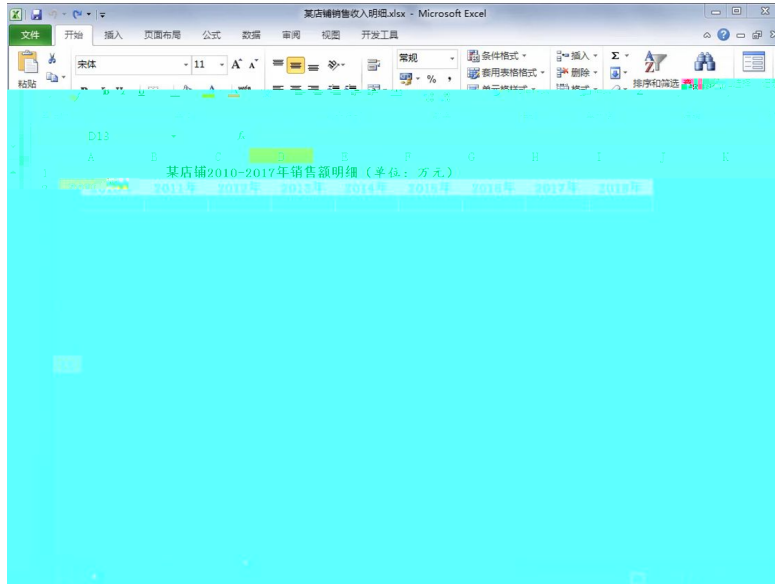
“

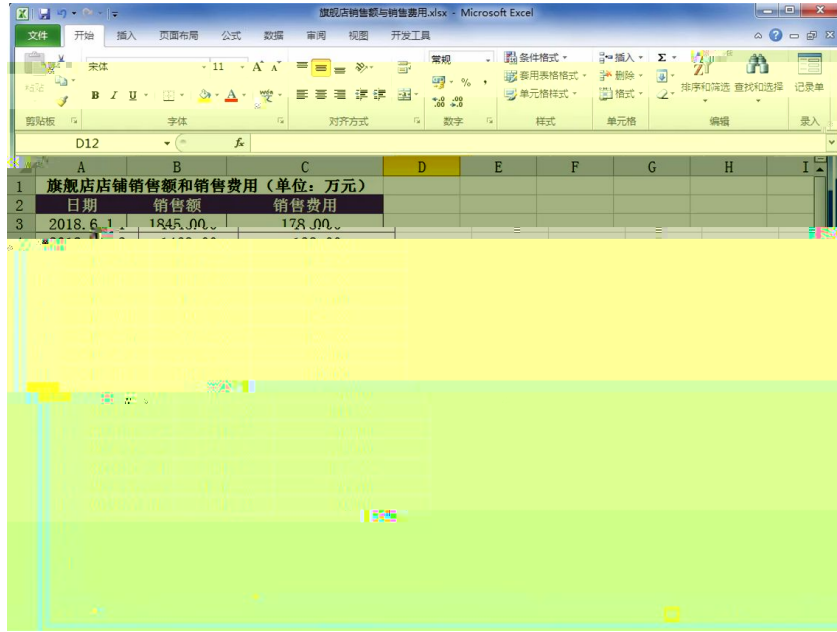
”

EXCEL

Excel

word





2

	70	30
	2	

3

120

4

20		10%		0
		10%	4 2 4	
		10%	;	

80		15%		
		15%		
		15%		
		5%		
		5%		
		15%	2 3 5	
		100%		

16

3-16

1

"

"

EXCEL

Excel

"

"

word

某店净利润预测分析1.xlsx - Microsoft Excel

年份	月份	利润
2016	1	1895.74
	2	1924.5
	3	2083.64
	4	2211.39
	5	2268.69
	6	2686.4
	7	2432.94
	8	2224.38
	9	2099.55
	10	2059.26
	11	2138.61
	12	2123.35
2017	1	2081.52
	2	2109.26
	3	2290.01
	4	2443.53
	5	2497.84
	6	2944.31
	7	2625.15
	8	2426.81
	9	2273.81

销量预测分析.xlsx - Microsoft Excel

年份	销量	销量预测值	预测误差	预测误差平方和	平滑系数
2006	2056				0.3
2007	3055				实际销售量的平均值
2008	4800				预测误差的总平方和
2009	6600				
2010	7900				
2011	9600				
2012	13560				
2013	16530				
2014	19600				
2015	23800				
2016	25710				
2017	27450				
2018					

2

	70	30
	2	

3

20		10%		0
		10%	4 2 4	
80		10%	;	
		15%	6 9	
		15%		
		15%		
		5%		
		5 %		
		15%	2 3 5	
		100%		

1. 4-1

1

1

"

"

" " " "
 " "
 400 7300
 15% 17%
 3 5
 2300
 4000 300

5
 " " 2009 6 2009 8
 2009 8 " "
 2
 " "

2

	2	30

	1	30	40	
	5			Office
		30		
	30	2		

3

60

4

20			5	10%	
			5		
			5	10%	
80			5	5%	
				5%	
				5%	
		2		6%	
			4		
		2		5%	
			3		
		2		5%	
			3	5%	
		3		10%	
			3	5	12%
		2			7%
			3		
	2		1	5%	
		2			
		2		5%	
	2		1		
				5%	

	100%
--	------

2. **4-2**

1

1

2

	2	30
	1	30 40 Office 5
	30	
	30	2

3

60

4

20		5	10%	
		5		
		5	10%	
80			5%	
			5%	
			5%	
		2	4	6%
		2	3	5%
		2	3	5%
				5%
			3	10%
		3	5	12%
			2	

2

	2	30
	1	30 40 Office
	5	
	30	
	30	2

3

60

4

20		5	10%	
		5		
		5	10%	
80		5	5%	
			5%	
			5%	
		2	6%	
		4		
		2	5%	
		3		
		2	3	5%
			5%	
		3	10%	

			3	2	5	12%
			2	3		7%
			2	2	1	5%
			2	2	1	5%
						5%
						100%

4. 4-4

1

1

"

"

1945

"

"

2

2

	2	30
	1	30 40 Office
	5	30
	30	2

3

60

4

20		5	10%	
		5	10%	
		5	10%	
80			5%	
			5%	
			5%	
		2	4	6%
		2	3	5%
		2	3	5%
				5%

			3	10%
		3	5	12%
		2	2	7%
		2	3	5%
		2	1	5%
		2	2	5%
		2	1	5%
				5%
			100%	

5. 4-5

1

1

.....

4

50

3

5000

" "

" " ---

6 5
4 6 9
" 24 " " "
" " "
3.5 " "
" " "
30 50% "
" " " "
, " , " "
" " "
24 24 300 24
27
" " "
10 " "
70% 80%
" "

80			5%		
			5%		
			5%		
		2	4	6%	
		2	3	5%	
		2	3	5%	
				5%	
			3	10%	
		3	2	5	12%
		2	3	7%	
		2		1	5%
			2	2	5%
		2	1		5%
				5%	
			100%		

6. 4-6

1

1

10

2012

ERP

2013

2014

2014
VIP
2015

10

CRM

11

38

2

" "

2

	2	30
	1	30 40 Office
	5	
	30	
	30	2

3

60

4

20		5	10%
		5	10%
80		5	5%
			5%
			5%

		2		6%
			4	
		2		5%
			3	
		2		5%
			3	
				5%
			3	10%
		3		12%
			2	
		2		7%
			3	
		2		5%
			2	
			2	5%
		2		5%
			2	
			1	
			2	5%
		2		5%
			2	
			1	
				5%
				100%

7. 4-7

1

1

"

"

" "

+

2

2

2

$\frac{30}{3}$

3

3

				5%	
			3	10%	
		3	2	5	12%
		2	3		7%
		2	2	1	5%
			2	1	5%
					5%
					5%
					100%

8. 4-8

1

1

" " 2017 " "

18-30 " "

2017 3 8

2019 4 10 " "

2019 5 8

2019 6

" "

2019 8 7

2019 9

2019 9 28

/

--	--

/	CC

2

2

	2	30
	1	30 40 Office
	5	
	30	
	30	2

3

4

20		5	10%	
		5	10%	
		5	10%	
80			5%	
			5%	
			5%	
		2	6%	
		4	5%	
		2	5%	
		3	5%	
		2	3	5%
			5%	
			3	10%
		3	5	12%
		2		7%
		2	3	5%
			2	5%
	2	2	5%	
		2	5%	
		1	5%	
		2	5%	
		1	5%	
			5%	
		100%		

9. 4-9

1

1

1999

" " " "

" "

2001 " " "

2

2

	2 30	
	1 30 40 5 Office	
	30	
	30 2	

3

60

4

		5
		5
		10%

20			5	10%
			5	5%
				5%
				5%
		2		6%
			4	
		2		5%
			3	
		2		5%
			3	
				5%
			3	10%
		3		12%
			2	
		2		7%
			3	
		2		5%
			2	
			2	5%
		2		5%
			2	
			1	
			2	5%
			2	
		2		5%
			1	
				5%
			100%	

10. 4-10

1

1

" " APP

" " " "

" "

" " " 5G+4K/8K+AI "

5G

80				5%
				5%
		2		6%
			4	
		2		5%
			3	
		2		3
				5%
			3	
		3		5
			2	
		2		3
	2		1	
		2		
		2	1	
			5%	
			5%	
			100%	

11. 4-11

1

1

" "

856

" "

1524

16

2010 04

06

" "

2019 11

15

" " " " " "

" "

" " " "

3.8—6.4 /

1 2009 "

" 5

2 " "

3 2010

4 2013

5 " " " "

2

2

	2 30	
	1 30 40 Offi ce	
	5	
	30	

	30	2	
--	----	---	--

3

60

4

20		5	10%	
		5	10%	
		5		
80			5%	
			5%	
			5%	
		2	6%	
		4		
		2	5%	
		3		
		2	3	5%
			5%	
			3	10%
		3	5	12%
		2	2	7%
		3		
		2	1	5%
		2	5%	
		2	5%	
	2	1	5%	
			5%	
			100%	

12.

4-12

1

1

		2010					
	70	"	"		2000	2000	
							" "
		2005	3				" "
				" "			
					120		2
3	1		43		39		32
	246	2012	12	" "	"		"

1

239

80g*2

80g*2

80g*2

150g*1

80g*1

2

129

80g*2

80g*2

80g*1

80g*1

3

209

4

10 /

5

9 /

6 16 /

7 16 /

8 10

2

20XX

2

2

	2 30	
	1 30 40 Office	
	5	
	30	
	30 2	

3

60

4

20		5	10%
		5	10%
80		5	5%
			5%
			5%

		2		6%
			4	
		2		5%
			3	
		2		5%
			3	
				5%
			3	10%
		3		12%
			2	
		2		7%
			3	
		2		5%
			1	
			2	
			2	5%
		2		
			1	
				5%
				100%

13. 4-13

1

1

2006 6

"

"

5

0 12

2 " "

" "

20XX " "

2

	2	30
	1	30 40
	5	Office
	30	
	30	2

3

60

4

20		5	10%
		5	10%
80		5	5%
			5%
			5%
		2	6%
		4	6%
		2	5%
		3	5%
	2	3	5%

				5%	
			3	10%	
		3	2	5	12%
		2		3	7%
		2		1	5%
			2		5%
		2		1	5%
					5%
			100%		

14. 4-14

1

2014

25

"

"

2014 5

"

" 2014 7

——"

"

25- 35

--

" "

:
:
:
:
:

;

;

;

90%

48%

59%

63%

90%

;

;

;

;

90%

1.

2.

3.

4.

5.

6.

E	() ()	() ()

	() () ()	() ()
	() () ()	() ()

2

20XX

30

2

		5	10%
20		5	10%
		5	

80				5%
				5%
				5%
		2		6%
			4	
		2		5%
			3	
		2		5%
			3	
				5%
			3	10%
		3		12%
			2	
		2		7%
		3		
	2		5%	
		2		
		2	5%	
	2		5%	
		1		
		2		
		2	5%	
		1		
			5%	
			100%	

3

60

4

20		10		
		10	4	4
80			2	
		10		1
			1	1
			1	1
			1	1
			5	
			SWOT	

	10		2	2	
			2		
	10		1	2	
			3		
	30	1		10	
		2			
		*			
		15			
		3			
		5			
	5		1	1	
		2		1	
	10		4	3	2000
				3	50
					1
	5			3	
		2			
	100				

15. 4-15

1

1

(BeLLE)

20

70

90

BELLE

"

"

"

20

40
"

"

BELLE

"

Staccato

Joy&Peace

Teenmix

Bel l e

TATA

Dockers

80

860

BELLE

"

"

"

"

"

"

"

"

20

40

"

"

"

2

A

20

A

A

"

"

2

	2	30
	1	30 40 Office
	5	
	30	
	30	2

3

60

4

20		5	10%	
		5	10%	
80			5%	
			5%	
			5%	
		2	6%	
		4	5%	
		2	5%	
		3	5%	
		2	3	5%
			5%	
			3	10%
		3	5	12%
		2	2	7%
		3	5%	
	2	1	5%	
		2	5%	
	2	1	5%	
			5%	
		100%		

16. 4-16

1

1
Perfect Diary

2016 2016

T

2017 3 Perfect Di ary

2017 7 ~9 3 7-9

2017 8 Perfect Di ary

2019 1 19

[40]

2019 4 11

2019 9

2019 10 19 Perfect Di ary

2019 10 25 PERFECT DI ARY

B1

[44]

2019 10 30

A

2019 12 23

×

2019 12 25

“ ”
“ ”

2

20XX

2

	2	30
	1	30 40
	5	Office
	30	
	30	2

3

60

4

20		5	10%
		5	10%
		5	10%
80			5%
			5%
			5%
		2	6%
		4	6%
		2	5%

			3	
		2	3	5%
				5%
			3	10%
		3	5	12%
		2		7%
			3	
		2	1	5%
			2	5%
		2	1	5%
				5%
			100%	

1. 5-1,

1

1

1992

1996

2012

3

Pepsi Co

Pepsi Co

AC Nielsen

2016 1 - 12

42.9% 53.2% 15.1%

Canadean 2016 12

2016

30.6%

ISO20000

"

"

2

"

"

"

"

2

20XX

10

20XX

1500

2

	70	30
	2	

3

180

4

20		5	10%	
		5	10%	
80		5	3%	
			3%	
			3%	
		2	1	3%
				5%
			4	4%
		2	3	5%
		3	2	5%
		3	2	5%

	2	3	5%
	2	4	8
	2	6	14%
	2	3	5%
		5	5
		5	10%
	1	2	3%
	1	1	2%
	1		5%
	100%		

2

5-2

1

1

,

2017

645

60000

2017

" Hyper-nært" " Super-nært"

300

" "

2

20x x x x

50

1500

20		5	10%
			3%
80			3%
		2 1	3%
			5%
			4%
		2 3	5%
		3 2	5%
		3 2	5%
		2 3	5%
		2 4 6 8	14%
		2 3	5%
		5 5	10%
		1 2	3%
		1 1	2%
			5%
	100%		

3 5-3

1

1

2000 5

1.4

3.8

"

"

88.8

2009

2014 8

2014 12

--

"

"

2015 4 40

2015 9

"

"

2016

2016 9 9 -12

2016

2

20XX

30

1500

2

	70	30
	2	

3

180

4

20		5	10%	
		5	10%	
80		5	3%	
			3%	
			3%	
		2	1	3%
				5%
			4	4%
		2		5%
			3	
		3	2	5%
		3	2	5%

	2	3	5%
	2	4	8
	2	6	14%
	2	3	5%
		5	5
			10%
		1	2
			3%
	1	1	2%
			5%
			100%

4.

5-4

1

1

1986

20

1

5

2

5

1

5

5

10%

10%

3%

3%

3%

3%

5%

80

			5%
		100%	

5. 5-5 " . "

1

1

—

—

1200

" . "

" . "

" . "

" . "

" . "

2

" " " " 20XX
" " " " 20
" " " "

1500

2

	70	30
	2	

3

180

4

		5	10%
20		5	10%
	5		3%
80			3%

		3%
	2 1	3%
		5%
	4	4%
	2 3	5%
	3 2	5%
	3 2	5%
	2 3	5%
	2 4 8 6	14%
	2 3	5%
	5 5	10%
	1 2	3%
	1 1	2%
		5%
	100%	

6.

5-6

1

1

1968

						"	"
		"				"	
2015	1	8					
"			"	2016	7	20	221.73
						500	481
2017	5	25		2017		2000	
	335	2018	7	19			
		323					
	2						

	70	30	
	2		

3

180

4

20		5	10%		
		5	10%		
80		5	3%		
			3%		
			3%		
		2	1	3%	
				5%	
			4	4%	
		2	3	5%	
		3	2	5%	
		3	2	5%	
		2	3	5%	
		2	4	8	14%
		2	4	6	

	2	
	2	3 5%
		5 5 10%
	1	2 3%
	1 1	2%
		5%
		100%

7.

5-7

1

1

Mrs

1989

1995

"

"

"

"

Dove

" Do You Love

M?"

2

"

"

50

20XX "

"

1500

2

	70	30
	2	

3

180

4

5

10%

5

5

20

10%

5

3%

3%

3%

80

2

1

3%

5%

4

4%

	2 3	5%
	3 2	5%
	3 2	5%
	2 3	5%
	2 4 6 8	14%
	2 3	5%
	5 5	10%
	1 2	3%
	1 1	2%
		5%
	100%	

8

5-8

1

1

2016 2 16

90

;
"

2

100

1500

2

--	--	--

	70	30	
	2		

3

180

4

20		5	10%		
		5	10%		
80		5	3%		
			3%		
			3%		
		2	1	3%	
				5%	
			4	4%	
		2	3	5%	
		3	2	5%	
		3	2	5%	
		2	3	5%	
		2	4	8	14%
		2	4	6	

	2	
	2	3 5%
	5 5	10%
	1	2 3%
	1 1	2%
		5%
	100%	

9. 5-9

1

1

1999 8

10

C

2017

2017 " 20 "

10

2018 3 27 2017
 601. 556 2016 537. 793 11. 9% 20. 478

2

20XX

30

1500

2

	70	30
	2	

3

180

4

		5	10%
		5	
20		5	10%
			3%

80			3%
			3%
		2 1	3%
			5%
			4%
		2 3	5%
		3 2	5%
		3 2	5%
		2 3	5%
		2 4 6 8	14%
		2 3	5%
		5 5	10%
		1 2	3%
		1 1	2%
			5%
			100%

10.

5-10

1

1

" " 1939 1

" "

" " " " "

" "

" " "

" " "

2)

XX

30

XX

1500

2

--	--	--

	70	30	
	2		

3

180

4

20		5	10%		
		5	10%		
80		5	3%		
			3%		
			3%		
		2	1	3%	
				5%	
			4	4%	
		2	3	5%	
		3	2	5%	
		3	2	5%	
		2	3	5%	
		2	4	8	14%
		2	4	6	

		2	
		2	3 5%
			5 5 10%
		1	2 3%
		1 1	2%
		1	5%
		100%	

11. 5-11 SKG

1

1

SKG

SKG

SKG

SKG

100

500

I F

114

SKG

SKG

SKG

2018

07

SKG

1

SKG

2 PCK

3 3D

360°

4 304

NTC +- 0.1

5 " " 3D

" "

6 150

7 15

599 /

2

20

80

20

1500

4

20		5	10%		
		5	10%		
80		5	3%		
			3%		
			3%		
		2	1	3%	
				5%	
			4	4%	
		2	3	5%	
		3	2	5%	
		3	2	5%	
		2	3	5%	
		2	4	8	14%
		2	6	3	5%
			5	5	10%
		1	2	3%	

		1	1	2%
				5%
				100%

12

5-12

1

1

\$ 4 0 1ri 1 i /FX722839(0)0.722839(F)0.722839(h)JTJ ET Q Q q 0 841.9 595.3 -841.9 re W n

90%

48%

59%

63%

90%

;

;

;

90%

;

1.

2.

3.

4.

5.

6.

E	() ()	() ()
	() ()	() ()
	() ()	()

2

20

30

20

1500

2

	70	30
	2	

3

150

4

20		5	10%	
		5	10%	
80		5	3%	
			3%	
			3%	
		2	1	3%
				5%
			4	4%
		2	3	5%
		3	2	5%
		3	2	5%

		2	3	5%
		2	4	8
		2	6	14%
		2	3	5%
			5	5
				10%
		1	2	3%
		1	1	2%
		1		5%
		100%		

13

5-13

1

1

2001

500

2001

10

"

"

"

"

"

"

2002

4

7

2002 12

2003

2004

18 2

2008 8200

2009 1

2000

32

2009 4

" "

2001

15

600 10 10 5

37 1.8

2019 10

700

" +"

2

20

20

10

	3	2	5%	
	3	2	5%	
	2	3	5%	
	2	4	8	14%
	2	3	5%	
	5	5	10%	
	1	2	3%	
	1	1	2%	
			5%	
	100%			

14.

5-14,

"

"

1

1

"

"

"

"

2011

60.38

2012

80.26

2019

120

2

20

"

"

1500

2

	70	30
	,	
	2	

3

150

4

--	--	--

20

5

5

5

5

10%

10%

3%

3%

3%

2

1

3%

5%

80

			5%
		100%	

15. 5-15,

1

1

1991

"

"

"

"

TOSOT

TOSOT

2012

1001. 10

2015 4 27

2014

2014

1400. 05

16. 63%

141. 55

30. 22%

2014

"

"

160

6000

()

550 () 2005

10

3 2015 5

500

"

2000 " 385

9

7

20

400

12700

15600

5000

R290

1

" "

2

20

1500

2

	70	30
	,	
	2	

3

150

4

		5
		5
		10%

20		5	10%
			3%
80			3%
		2 1	3%
			5%
			4%
		2 3	5%
		3 2	5%
		3 2	5%
		2 3	5%
		2 4 6 8	14%
		2 3	5%
		5 5	10%
		1 2	3%
		1 1	2%
			5%
	100%		

16 5-16

1

1

(BeLLE) 20 70 90

BELLE

"

"

"

20 40

"

BELLE

"

"

Bel l e

Staccato

Joy&Peace

Teenm i x

TATA

Docke r s

— —

80

860

BELLE

"

"

"

"

"

" " "

"

20 40 "

"

"

2

A

20

A

A

"

"

1500

2 1 3%

5%

4 4%

2 3 5%

3 2